

Kältetechnik

Installationsfächer


Komplett aus Chromnickelstahl, geschliffen, demontierbare Frontblende; Seitenwand abnehmbar. Links oder rechts an den Kühl-
tisch angebaut. Bedienblende mit beleuchtetem Hauptschalter und Ausstattung für Temperaturregelung.

Bauseitiger Tauwasserablauf erforderlich!



VARIATIONSMÖGLICHKEITEN

KÜHL-
UNTERBAUTEN


MODELL	BENENNUNG	KORPUSTIEFE 660 mm			760 mm *		
		ABMESSUNGEN IN MM	ART.-NR.	PREIS IN EURO	ABMESSUNGEN IN MM	ART.-NR.	PREIS IN EURO
	IF 18-46	180 x 660 x 460	E-226 006	164,-	180 x 760 x 460	E-226 008	188,-
	IF 18-51	180 x 660 x 510	E-227 006	167,-	180 x 760 x 510	E-227 008	193,-
	IF 18-56	180 x 660 x 560	E-228 006	173,-	180 x 760 x 560	E-228 008	198,-
	IF 18-65	180 x 660 x 650	E-290 130	188,-	180 x 760 x 650	E-290 135	216,-
	IF 18-70	180 x 660 x 700	E-290 131	196,-	180 x 760 x 700	E-290 136	226,-
	IF 18-71	180 x 660 x 710	E-290 031	196,-	180 x 760 x 710	E-290 035	226,-
	IF 18-76	180 x 660 x 760	E-290 032	203,-	180 x 760 x 760	E-290 036	234,-

ZUBEHÖR UND SONDERAUSSTATTUNGEN

Expansionsventil R 134a oder R 404A am Verdampfer montiert, Anschlussleitungen seitlich herausgeführt	190 202	165,-
Expansionsventil mit auswechselbarer Düse	Mehrpreis 190 212	35,-
Expansionsventil R 134a oder R 404A am Verdampfer montiert, Kälte-, Tauwasser- und Elektroleitungen in das Installationsfach geführt. Elektrische Installation bis Klemmkasten. Elektronikregelung mit digitaler Temperaturanzeige und Abtaufunktion in Bedienblende montiert.	290 040	348,-
Elektronikregelung mit zusätzlicher Fernabfragefunktion – LON-Bus fähig	Mehrpreis 293 064	105,-
Elektromagnetventil Type EVR in Kälteleitung eingebaut	193 064	155,-

Kühlwannen eingebaut

Kühlwannen aus Chromnickelstahl mit seitlicher Kontaktberührung; Isolierung aus 30 mm hochdruckgeschäumten Polyurethan; in Kühl-
tischdecke eingearbeitet und mit Kältekreislauf des Kühltesches verbunden; Tauwasserablauf; **keine eigene Temperaturregelung!**

MODELL	BENENNUNG	KÄLTELEISTUNG	INNENABMESSUNGEN	ART.-NR.	PREIS IN EURO
		BEI VT-10°C	BREITE X TIEFE X HÖHE		
	Kühlwanne GN 1/1	145 Watt	310 x 515 x 210 mm	290 300	1.256,-
	Kühlwanne GN 2/1 L	185 Watt	1050 x 310 x 210 mm	290 301	1.523,-
	Kühlwanne GN 2/1	185 Watt	635 x 515 x 210 mm	290 302	1.479,-
	Kühlwanne GN 3/1	240 Watt	960 x 515 x 210 mm	290 303	1.714,-
	Kühlwanne GN 4/1	340 Watt	1285 x 515 x 210 mm	290 304	2.125,-
	Kühlwanne GN 5/1	370 Watt	1610 x 515 x 210 mm	290 305	2.499,-

ZUBEHÖR UND SONDERAUSSTATTUNGEN

Einlegeboden GN 1/1, höhenverstellbar, gelocht	253 600	124,-
Einlegeboden GN 2/1, höhenverstellbar, gelocht	253 601	164,-
Auflagesteg – LÄNGS für GN-Behälter 530 mm	290 360	32,-
Auflagesteg – QUER für GN-Behälter 325 mm	290 361	24,-
Kühlwanne mit separater Regelung		auf Anfrage

* **BITTE BEACHTEN: Bei GN 2/1-QUER beträgt die Korpus-tiefe 780 mm!**

GN 1/1

**Gehäuse**

Komplett Chromnickelstahl 1.4301, alle Sichtseiten geschliffen (Microlon-Schliff); Seitenwände doppelwandig; wahlweise als Einzelement bzw. in beliebiger Reihenfolge an den Kühltisch angebaut.

Türelemente

Mit umlaufendem Magnetchungsrahmen, ohne Werkzeug wechselbar; geeignet für GN-Einsätze 1/1. 1 Zwischenrost bei Modell DS.

Schubladen

Mit Übervollauszügen, komplett aus CNS, mit umlaufendem Magnetchungsrahmen, ohne Werkzeug wechselbar; Seitenwände gelocht; als Volllade oder mittels Querstegen zum Einsatz von Gastronorm-Schalen jeder beliebigen Größe nutzbar; Tragkraft 60 kg.

MODELL	BENENNUNG	ABMESSUNGEN IN MM	ART.-NR.	PREIS IN EURO	ART.-NR.	PREIS IN EURO
	Drehtürschrank mit Zwischenbord	Breite x Tiefe x Höhe	DIN links		DIN rechts	
	DS 44-46	440 x 660 x 460	E-285 014	787,-	E-285 154	787,-
	DS 44-51	440 x 660 x 510	E-285 015	796,-	E-285 155	796,-
	DS 44-56	440 x 660 x 560	E-285 016	805,-	E-285 156	805,-
	DS 44-65	440 x 660 x 650	E-285 010	821,-	E-285 150	821,-
	DS 44-70	440 x 660 x 700	E-285 011	847,-	E-285 151	847,-
	DS 44-71	440 x 660 x 710	E-280 011	847,-	E-280 151	847,-
DS 44-76	440 x 660 x 760	E-280 014	874,-	E-280 154	874,-	
	Drehtürschrank mit Schublade 1/3	Breite x Tiefe x Höhe	DIN links		DIN rechts	
	DL 44-65	440 x 660 x 650	E-285 030	1.030,-	E-285 160	1.030,-
	DL 44-70	440 x 660 x 700	E-285 031	1.063,-	E-285 161	1.063,-
	DL 44-71	440 x 660 x 710	E-280 031	1.063,-	E-280 161	1.063,-
DL 44-76	440 x 660 x 760	E-280 034	1.096,-	E-280 164	1.096,-	
MODELL	BENENNUNG	ABMESSUNGEN IN MM	ART.-NR.	PREIS IN EURO		
	Offener Schrank	Breite x Tiefe x Höhe				
	OS 44-46	440 x 660 x 460	E-285 084	404,-		
	OS 44-51	440 x 660 x 510	E-285 085	407,-		
	OS 44-56	440 x 660 x 560	E-285 086	412,-		
	OS 44-65	440 x 660 x 650	E-285 080	420,-		
	OS 44-70	440 x 660 x 700	E-285 081	440,-		
	OS 44-71	440 x 660 x 710	E-280 081	440,-		
OS 44-76	440 x 660 x 760	E-280 082	451,-			
	Offener Schrank mit Schublade 1/3	Breite x Tiefe x Höhe				
	OL 44-65	440 x 660 x 650	E-285 020	790,-		
	OL 44-70	440 x 660 x 700	E-285 021	821,-		
	OL 44-71	440 x 660 x 710	E-280 021	821,-		
OL 44-76	440 x 660 x 760	E-280 024	844,-			








GN 1/1



UNGEKÜHLTE SCHRÄNKE

KÜHL-
UNTERBAUTEN

MODELL	BENENNUNG	ABMESSUNGEN IN MM	ART.-NR.	PREIS IN EURO
	Schublakenschrnk mit 1 Schublade 1/1	Breite x Tiefe x Höhe		
	S1 44-46	440 x 660 x 460	E-285 024	759,-
	S1 44-51	440 x 660 x 510	E-285 025	767,-
	S1 44-56	440 x 660 x 560	E-285 026	774,-
	Schublakenschrnk mit 2 Schubladen 1/2	Breite x Tiefe x Höhe		
	S2 44-46	440 x 660 x 460	E-285 044	987,-
	S2 44-51	440 x 660 x 510	E-285 045	998,-
	S2 44-56	440 x 660 x 560	E-285 046	1.008,-
	S2 44-65	440 x 660 x 650	E-285 040	1.028,-
	S2 44-70	440 x 660 x 700	E-285 041	1.064,-
	S2 44-71	440 x 660 x 710	E-280 041	1.064,-
S2 44-76	440 x 660 x 760	E-280 044	1.097,-	
	Schublakenschrnk mit 3 Schubladen 1/3	Breite x Tiefe x Höhe		
	S3 44-65	440 x 660 x 650	E-285 050	1.371,-
	S3 44-70	440 x 660 x 700	E-285 051	1.416,-
	S3 44-71	440 x 660 x 710	E-280 051	1.416,-
	S3 44-76	440 x 660 x 760	E-280 054	1.459,-
	Schublakenschrnk mit 4 Schubladen 1/4	Breite x Tiefe x Höhe		
	S4 44-65	440 x 660 x 650	E-285 060	1.640,-
	S4 44-70	440 x 660 x 700	E-285 061	1.697,-
	S4 44-71	440 x 660 x 710	E-280 061	1.697,-
	S4 44-76	440 x 660 x 760	E-280 064	1.747,-
	Müllkippschrnk mit Behälter, brandhemmend	Breite x Tiefe x Höhe		
	MS 44-65	440 x 660 x 650	E-285 070	790,-
	MS 44-70	440 x 660 x 700	E-285 071	821,-
	MS 44-71	440 x 660 x 710	E-280 071	821,-
	MS 44-76	440 x 660 x 760	E-280 072	844,-

ZUBEHÖR UND SONDERAUSSTATTUNGEN

Schloss für Tür oder Lade eingebaut		190 010	41,-
Kippsicheres Auflagegestell GN 1/1		290 005	61,-
Zwischenrost GN 1/1		290 006	57,-
Quersteg für Schublade GN 1/1		290 000	32,-
Sockel in beliebiger Höhe (25 bis 150 mm, bei Bestellung bitte angeben)	per lfm	S-290 100	187,-
Stellfüße in beliebiger Höhe (85 bis 200 mm, bei Bestellung bitte angeben), mind. 2 Paar pro Möbel	je Paar	S-290 080	110,-

GN 2/1

**Gehäuse**

Komplett Chromnickelstahl 1.4301, alle Sichtseiten geschliffen (Microlon-Schliff); Seitenwände doppelwandig; wahlweise als Einzelement bzw. in beliebiger Reihenfolge an den Kühltsch angebaut.

Türelemente

Mit umlaufendem Magnetdichtungsrahmen, ohne Werkzeug wechselbar; geeignet für GN-Einsätze 2/1. 1 Zwischenrost bei Modell DS.

Schubladen

Mit Übervollauszügen, komplett aus CNS, mit umlaufendem Magnetdichtungsrahmen, ohne Werkzeug wechselbar; Seitenwände gelocht; als Volllade oder mittels Querstegen zum Einsatz von Gastronorm-Schalen jeder beliebigen Größe nutzbar; Tragkraft 60 kg.

MODELL	BENENNUNG	ABMESSUNGEN IN MM	ART.-NR.	PREIS IN EURO	ART.-NR.	PREIS IN EURO
	Drehtürschrank mit Zwischenbord	Breite x Tiefe x Höhe	DIN links		DIN rechts	
	DS 76-46	765 x 660 x 460	E-285 017	936,-	E-285 157	936,-
	DS 76-51	765 x 660 x 510	E-285 018	945,-	E-285 158	945,-
	DS 76-56	765 x 660 x 560	E-285 019	957,-	E-285 159	957,-
	DS 76-65	765 x 660 x 650	E-285 012	976,-	E-285 152	976,-
	DS 76-70	765 x 660 x 700	E-285 013	1.010,-	E-285 153	1.010,-
	DS 76-71	765 x 660 x 710	E-280 013	1.010,-	E-280 153	1.010,-
	DS 76-76	765 x 660 x 760	E-280 015	1.039,-	E-280 155	1.039,-
	Drehtürschrank mit Schublade 1/3	Breite x Tiefe x Höhe	DIN links		DIN rechts	
	DL 76-65	765 x 660 x 650	E-285 032	1.111,-	E-285 162	1.111,-
	DL 76-70	765 x 660 x 700	E-285 033	1.149,-	E-285 163	1.149,-
	DL 76-71	765 x 660 x 710	E-280 033	1.149,-	E-280 163	1.149,-
	DL 76-76	765 x 660 x 760	E-280 035	1.184,-	E-280 165	1.184,-
MODELL	BENENNUNG	ABMESSUNGEN IN MM	ART.-NR.	PREIS IN EURO		
	Offener Schrank	Breite x Tiefe x Höhe				
	OS 76-46	765 x 660 x 460	E-285 087	524,-		
	OS 76-51	765 x 660 x 510	E-285 088	531,-		
	OS 76-56	765 x 660 x 560	E-285 089	534,-		
	OS 76-65	765 x 660 x 650	E-285 082	634,-		
	OS 76-70	765 x 660 x 700	E-285 083	658,-		
	OS 76-71	765 x 660 x 710	E-280 083	658,-		
	OS 76-76	765 x 660 x 760	E-280 084	678,-		
	Offener Schrank mit Schublade 1/3	Breite x Tiefe x Höhe				
	OL 76-65	765 x 660 x 650	E-285 022	842,-		
	OL 76-70	765 x 660 x 700	E-285 023	874,-		
	OL 76-71	765 x 660 x 710	E-280 023	874,-		
	OL 76-76	765 x 660 x 760	E-280 025	900,-		







GN 2/1



UNGEKÜHLTE SCHRÄNKE

KÜHL-
UNTERBAUTEN

MODELL	BENENNUNG	ABMESSUNGEN IN MM	ART.-NR.	PREIS IN EURO
	Schubladenschrank mit 1 Schublade 1/1	Breite x Tiefe x Höhe		
	S1 76-46	765 x 660 x 460	E-285 027	810,-
	S1 76-51	765 x 660 x 510	E-285 028	817,-
	S1 76-56	765 x 660 x 560	E-285 029	826,-
	Schubladenschrank mit 2 Schubladen 1/2	Breite x Tiefe x Höhe		
	S2 76-46	765 x 660 x 460	E-285 047	1.216,-
	S2 76-51	765 x 660 x 510	E-285 048	1.228,-
	S2 76-56	765 x 660 x 560	E-285 049	1.241,-
	S2 76-65	765 x 660 x 650	E-285 042	1.266,-
	S2 76-70	765 x 660 x 700	E-285 043	1.312,-
	S2 76-71	765 x 660 x 710	E-280 043	1.312,-
	S2 76-76	765 x 660 x 760	E-280 045	1.351,-
	Schubladenschrank mit 3 Schubladen 1/3	Breite x Tiefe x Höhe		
	S3 76-65	765 x 660 x 650	E-285 052	1.686,-
	S3 76-70	765 x 660 x 700	E-285 053	1.747,-
	S3 76-71	765 x 660 x 710	E-280 053	1.747,-
	S3 76-76	765 x 660 x 760	E-280 055	1.800,-
	Schubladenschrank mit 4 Schubladen 1/4	Breite x Tiefe x Höhe		
	S4 76-65	765 x 660 x 650	E-285 062	2.087,-
	S4 76-70	765 x 660 x 700	E-285 063	2.160,-
	S4 76-71	765 x 660 x 710	E-280 063	2.160,-
	S4 76-76	765 x 660 x 760	E-280 065	2.227,-

ZUBEHÖR UND SONDERAUSSTATTUNGEN

Schloss für Tür oder Lade eingebaut		190 010	41,-
Kippsicheres Auflagegestell GN 2/1		290 015	72,-
Zwischenrost GN 2/1		290 007	109,-
Quersteg für Schublade GN 2/1		290 001	45,-
Sockel in beliebiger Höhe (25 bis 150 mm, bei Bestellung bitte angeben)	per lfm	S-290 100	187,-
Stellfüße in beliebiger Höhe (85 bis 200 mm, bei Bestellung bitte angeben), mind. 2 Paar pro Möbel	je Paar	S-290 080	110,-

GN 2/1-QUER

**Gehäuse**

Komplett Chromnickelstahl 1.4301, alle Sichtseiten geschliffen (Microlon-Schliff); Seitenwände doppelwandig; wahlweise als Einzelement bzw. in beliebiger Reihenfolge an den Kühltisch angebaut.

Türelemente

Mit umlaufendem Magnetdichtungsrahmen, ohne Werkzeug wechselbar; geeignet für GN-Einsätze 2/1. 1 Zwischenrost bei Modell DS.

Schubladen

Mit Übervollauszügen, komplett aus CNS, mit umlaufendem Magnetdichtungsrahmen, ohne Werkzeug wechselbar; Seitenwände gelocht; als Volllade oder mittels Querstegen zum Einsatz von Gastronorm-Schalen jeder beliebigen Größe nutzbar; Tragkraft 60 kg.

MODELL	BENENNUNG	ABMESSUNGEN IN MM	ART.-NR.	PREIS IN EURO	ART.-NR.	PREIS IN EURO
	Drehtürschrank mit Zwischenbord	Breite x Tiefe x Höhe	DIN links		DIN rechts	
	DS 64-46	645 x 780 x 460	E-282 080	936,-	E-282 180	936,-
	DS 64-51	645 x 780 x 510	E-282 081	945,-	E-282 181	945,-
	DS 64-56	645 x 780 x 560	E-282 082	957,-	E-282 182	957,-
	DS 64-65	645 x 780 x 650	E-282 083	976,-	E-282 183	976,-
	DS 64-70	645 x 780 x 700	E-282 084	1.010,-	E-282 184	1.010,-
	DS 64-71	645 x 780 x 710	E-282 085	1.010,-	E-282 185	1.010,-
	Drehtürschrank mit Schublade 1/3	Breite x Tiefe x Höhe	DIN links		DIN rechts	
	DL 64-65	645 x 780 x 650	E-282 023	1.111,-	E-282 123	1.088,-
	DL 64-70	645 x 780 x 700	E-282 024	1.149,-	E-282 124	1.149,-
	DL 64-71	645 x 780 x 710	E-282 025	1.149,-	E-282 125	1.149,-
	DL 64-76	645 x 780 x 760	E-282 026	1.184,-	E-282 126	1.184,-
MODELL	BENENNUNG	ABMESSUNGEN IN MM	ART.-NR.	PREIS IN EURO		
	Offener Schrank	Breite x Tiefe x Höhe				
	OS 64-46	645 x 780 x 460	E-282 000	524,-		
	OS 64-51	645 x 780 x 510	E-282 001	531,-		
	OS 64-56	645 x 780 x 560	E-282 002	534,-		
	OS 64-65	645 x 780 x 650	E-282 003	634,-		
	OS 64-70	645 x 780 x 700	E-282 004	658,-		
	OS 64-71	645 x 780 x 710	E-282 005	658,-		
	OS 64-76	645 x 780 x 760	E-282 006	678,-		
	Offener Schrank mit Schublade 1/3	Breite x Tiefe x Höhe				
	OL 64-65	645 x 780 x 650	E-282 013	842,-		
	OL 64-70	645 x 780 x 700	E-282 014	874,-		
	OL 64-71	645 x 780 x 710	E-282 015	874,-		
	OL 64-76	645 x 780 x 760	E-282 016	900,-		







GN 2/1-QUER



UNGEKÜHLTE SCHRÄNKE

KÜHL-
UNTERBAUTEN

MODELL	BENENNUNG	ABMESSUNGEN IN MM	ART.-NR.	PREIS IN EURO
	Schubladenschrank mit 1 Schublade 1/1	Breite x Tiefe x Höhe		
	S1 64-46	645 x 780 x 460	E-282 030	810,-
	S1 64-51	645 x 780 x 510	E-282 031	817,-
	S1 64-56	645 x 780 x 560	E-282 032	826,-
	Schubladenschrank mit 2 Schubladen 1/2	Breite x Tiefe x Höhe		
	S2 64-46	645 x 780 x 460	E-282 040	1.216,-
	S2 64-51	645 x 780 x 510	E-282 041	1.228,-
	S2 64-56	645 x 780 x 560	E-282 042	1.241,-
	S2 64-65	645 x 780 x 650	E-282 043	1.266,-
	S2 64-70	645 x 780 x 700	E-282 044	1.312,-
	S2 64-71	645 x 780 x 710	E-282 045	1.312,-
	S2 64-76	645 x 780 x 760	E-282 046	1.351,-
	Schubladenschrank mit 3 Schubladen 1/3	Breite x Tiefe x Höhe		
	S3 64-65	645 x 780 x 650	E-282 053	1.686,-
	S3 64-70	645 x 780 x 700	E-282 054	1.747,-
	S3 64-71	645 x 780 x 710	E-282 055	1.747,-
	S3 64-76	645 x 780 x 760	E-282 056	1.800,-
	Schubladenschrank mit 4 Schubladen 1/4	Breite x Tiefe x Höhe		
	S4 64-65	645 x 780 x 650	E-282 063	2.087,-
	S4 64-70	645 x 780 x 700	E-282 064	2.160,-
	S4 64-71	645 x 780 x 710	E-282 065	2.160,-
	S4 64-76	645 x 780 x 760	E-282 066	2.227,-

ZUBEHÖR UND SONDERAUSSTATTUNGEN

Schloss für Tür oder Lade eingebaut		190 010	41,-
Kippsicheres Auflagegestell GN 2/1-QUER		290 025	72,-
Zwischenrost GN 2/1		290 007	109,-
Quersteg für Schublade GN 2/1-QUER		290 002	45,-
Sockel in beliebiger Höhe (25 – 150 mm, bei Bestellung bitte angeben)	per lfm	S-290 100	187,-
Stellfüße in beliebiger Höhe (85 – 200 mm, bei Bestellung bitte angeben), mind. 2 Paar pro Möbel	je Paar	S-290 080	110,-

Backnorm 400 x 600 mm




Gehäuse

Komplett Chromnickelstahl 1.4301, alle Sichtseiten geschliffen (Microlon-Schliff); Seitenwände doppelwandig; wahlweise als Einzelement bzw. in beliebiger Reihenfolge an den Kühltisch angebaut.


Türelemente

Mit umlaufendem Magnetdichtungsrahmen, ohne Werkzeug wechselbar; 3 (Höhe 460/510 mm), 4 (Höhe 560 mm), 5 (Höhe 650/700/710 mm) bzw. 6 (Höhe 760 mm) höhenverstellbare Auflageschienen für Backnorm-Bleche 400 x 600 mm.

BACKNORM 400 X 600 MM		KORPUSTIEFE	760 mm			
MODELL	BENENNUNG	ABMESSUNGEN IN MM	ART.-NR.	PREIS IN EURO	ART.-NR.	PREIS IN EURO
	Drehtürschrank mit Auflageschienen	Breite x Tiefe x Höhe	DIN links		DIN rechts	
	DS-BK 51-46	515 x 760 x 460	E-274 046	827,-	E-274 047	827,-
	DS-BK 51-51	515 x 760 x 510	E-274 051	836,-	E-274 052	836,-
	DS-BK 51-56	515 x 760 x 560	E-274 056	844,-	E-274 057	844,-
	DS-BK 51-65	515 x 760 x 650	E-274 065	862,-	E-274 066	862,-
	DS-BK 51-70	515 x 760 x 700	E-274 070	889,-	E-274 071	889,-
	DS-BK 51-71	515 x 760 x 710	E-274 072	889,-	E-274 073	889,-
	DS-BK 51-76	515 x 760 x 760	E-274 076	918,-	E-274 077	918,-

ZUBEHÖR UND SONDERAUSSTATTUNGEN

Kippsicheres Auflagegestell Euronorm	290 016	67,-
Zwischenrost Euronorm 400 x 600 mm	290 010	71,-

BACKNORM-QUER 600 X 400 MM		KORPUSTIEFE	660 mm			
MODELL	BENENNUNG	ABMESSUNGEN IN MM	ART.-NR.	PREIS IN EURO	ART.-NR.	PREIS IN EURO
	Drehtürschrank mit Auflageschienen	Breite x Tiefe x Höhe	DIN links		DIN rechts	
	DS-BK 71-46	715 x 660 x 460	E-274 146	827,-	E-274 147	827,-
	DS-BK 71-51	715 x 660 x 510	E-274 151	836,-	E-274 152	836,-
	DS-BK 71-56	715 x 660 x 560	E-274 156	844,-	E-274 157	844,-
	DS-BK 71-65	715 x 660 x 650	E-274 165	862,-	E-274 166	862,-
	DS-BK 71-70	715 x 660 x 700	E-274 170	889,-	E-274 171	889,-
	DS-BK 71-71	715 x 660 x 710	E-274 172	889,-	E-274 173	889,-
	DS-BK 71-76	715 x 660 x 760	E-274 176	918,-	E-274 177	918,-

ZUBEHÖR UND SONDERAUSSTATTUNGEN

Kippsicheres Auflagegestell Euronorm-QUER	290 026	67,-
Zwischenrost Euronorm 400 x 600 mm	290 010	71,-
Schloss für Tür oder Lade eingebaut	190 010	41,-
Sockel in beliebiger Höhe (25 bis 150 mm, bei Bestellung bitte angeben)	per lfm	S-290 100 187,-
Stellfüße in beliebiger Höhe (85 bis 200 mm, bei Bestellung bitte angeben), mind. 2 Paar pro Möbel	je Paar	S-290 080 110,-



Laufmeterfertigung

Gehäuse

Komplett Chromnickelstahl 1.4301, alle Sichtseiten geschliffen (Microlon-Schliff); Seitenwände doppelwandig; wahlweise als Einzelelement bzw. in beliebiger Reihenfolge an den Kühltablett angebaut.

UNGEKÜHLTE SCHRÄNKE

KÜHL-
UNTERBAUTEN

MODELL	BENENNUNG	KORPUSHÖHE	KORPUSTIEFE		PREIS IN EURO	
			660 mm	760 mm *	ART.-NR.	PREIS IN EURO
Offener Schrank in beliebiger Länge bis 3000 mm, ohne Zwischenbord; pro lfm, kleinste Berechnungseinheit 1 lfm!						
	OS lfm-46	460 mm	E-285 104	869,-	E-285 204	939,-
	OS lfm-51	510 mm	E-285 105	878,-	E-285 205	947,-
	OS lfm-56	560 mm	E-285 106	888,-	E-285 206	960,-
	OS lfm-65	650 mm	E-285 100	906,-	E-285 200	978,-
	OS lfm-70	700 mm	E-285 101	939,-	E-285 201	1.014,-
	OS lfm-71	710 mm	E-280 101	939,-	E-280 201	1.014,-
	OS lfm-76	760 mm	E-280 102	968,-	E-280 202	1.046,-

Schiebetürenschränk in beliebiger Länge bis 3000 mm, mit Zwischenbord; pro lfm, kleinste Berechnungseinheit 1 lfm!						
	ST lfm-46	460 mm	E-285 134	1.438,-	E-285 234	1.552,-
	ST lfm-51	510 mm	E-285 135	1.459,-	E-285 235	1.576,-
	ST lfm-56	560 mm	E-285 136	1.485,-	E-285 236	1.603,-
	ST lfm-65	650 mm	E-285 130	1.514,-	E-285 230	1.635,-
	ST lfm-70	700 mm	E-285 131	1.569,-	E-285 231	1.695,-
	ST lfm-71	710 mm	E-280 131	1.569,-	E-280 231	1.695,-
	ST lfm-76	760 mm	E-280 132	1.614,-	E-280 232	1.745,-

ZUBEHÖR UND SONDERAUSSTATTUNGEN						
Zwischenbord höhenverstellbar			per lfm	290 353	181,-	290 358 195,-

* **BITTE BEACHTEN: Bei GN 2/1-QUER beträgt die Korpusstärke 780 mm!**

Wandhängeschränke

Komplett Chromnickelstahl 1.4301, alle Sichtseiten geschliffen (Microlon-Schliff); Seitenwände doppelwandig.

MODELL	BENENNUNG	ABMESSUNGEN	ART.-NR.	PREIS IN EURO
Offener Schrank in beliebiger Länge bis 3000 mm, mit Zwischenbord; pro lfm, kleinste Berechnungseinheit 1 lfm!				
	WHOS lfm	lfm x 400 x 600 mm	E-280 210	697,-

Schiebetürenschränk in beliebiger Länge bis 3000 mm, mit Zwischenbord; pro lfm, kleinste Berechnungseinheit 1 lfm!				
	WHST lfm	lfm x 400 x 600 mm	E-280 225	1.317,-

ZUBEHÖR UND SONDERAUSSTATTUNGEN				
Zwischenbord höhenverstellbar			per lfm	290 357 177,-